



Co₂ Footprint Hans Eek Infrawerken B.V., locatie Hoofdlocatie, 1e helft 2015 t/m 2e helft 2015

Bedrijfsinformatie:

Bedrijfsnaam:	Hans Eek Infrawerken B.V.
KvK nummer:	52813657
Sector:	Bouwnijverheid
Locatie:	Hoofdlocatie
Adres:	Weteringshoek 30, 5328 BN, Rossum
Telefoon:	0418631013
E-mail:	e.eek@eekinfra.nl
Website:	http://www.eekinfra.nl
Contactpersoon:	Erica Eek
Functie:	MVO-coördinator/directie
FTE's:	5
Omzet:	€ 5.032.063,00

CO₂ emissiefactoren:

Versie:	CO₂ emissiefactoren
Datum:	01-01-2015

Verificatie verklaring:

Nog geen verificatie verklaring beschikbaar

Organisatie omschrijving:

Hans Eek Infrawerken is een dienstverlenende organisatie die, in samenwerking met een netwerk van onderaannemers, in opdracht werkzaamheden verricht in de sector infrastructuur. Door het bundelen van krachten en kennis met collega-ondernemers die dezelfde visie en manier van werken hebben als wij, hebben wij een gevarieerd en betrouwbaar samenwerkingsverband opgebouwd van onderaannemers die breed inzetbaar zijn. Door deze samenwerking kunnen wij snel en adequaat inspelen op de aanvragen en specifieke wensen van onze opdrachtgevers.

Invloed van onzekerheden in de nauwkeurigheid van GHG-emissie- en verwijderingsgegevens:

Inschatting van de emissiegegevens van de inleenkrachten op basis van gereden kilometers van drie bedrijfsbussen

Co₂ uitstoot per scope:

scope1

Brandstofverbruik (lease)wagenpark - bedrijfswagens: personenauto Diesel (>1450kg)	24.20 ton*
Aardgas Ingekocht gas	2.86 ton*
Koudemiddelen Koudemiddel - R410a	8.35 ton*
Totaal:	35.42 ton*

scope2

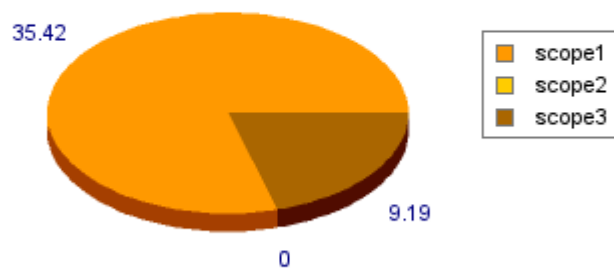
Groene stroom B Windkracht	0.00 ton*
Totaal:	0.00 ton*

scope3

Woon-werkverkeer - Privéauto Benzine (<950kg)	0.59 ton*
Woon-werkverkeer - Privéauto Benzine (gemiddeld)	0.25 ton*
Woon-werkverkeer - Privéauto Diesel (>1450kg)	8.36 ton*
Totaal:	9.19 ton*



Co₂ Footprint Hans Eek Infrawerken B.V., locatie Hoofdlocatie, 1e helft 2015 t/m 2e helft 2015



* ton CO₂ equivalenten.



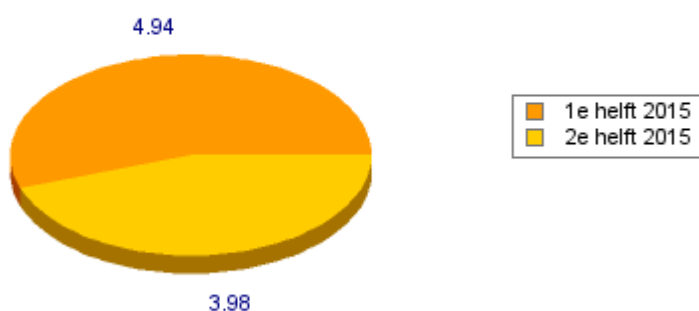
CO₂ Footprint Hans Eek Infrawerken B.V., locatie Hoofdlocatie, 1e helft 2015 t/m 2e helft 2015

CO₂ uitstoot per FTE:

1e helft 2015 4.94 ton*

2e helft 2015 3.98 ton*

Jaar 8.92 ton*

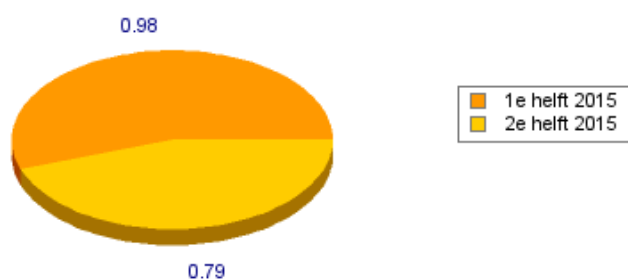


CO₂ uitstoot per € 100.000,-

1e helft 2015 0.98 ton*

2e helft 2015 0.79 ton*

Jaar 0.89 ton*



* ton CO₂ equivalenten.

Wijzigingshistorie

Datum	Betreft periodes	Aangepast door	Omschrijving wijzigingen
22-09-2015	1e helft 2015	Erica Eek-Moonen	opnieuw begonnen omdat ik de footprint niet kon downloaden



Co₂ Footprint Hans Eek Infrawerken B.V., locatie Hoofdlocatie, 1e helft 2015 t/m 2e helft 2015

Datum	Betreft periodes	Aangepast door	Omschrijving wijzigingen
18-12-2015	1e helft 2015		Automatische conversie co2 prestatieladder 2.0 naar 3.0, zie wijzigingenlijst
06-06-2016	1e helft 2015	Erica Eek-Moonen	Er iets niets aangepast, maar we hebben de gegevens bekeken en nagerekend.
06-06-2016	1e helft 2015 / 2e helft 2015	Erica Eek-Moonen	Gegevens periode 2 2015 ingevuld
13-06-2016	1e helft 2015 / 2e helft 2015	Erica Eek-Moonen	Toevoeging aantal kg koudemiddel airco, aanpassing van cijfers woon-werk verkeer obv nieuwe gegevens kilometerstanden en aanpassing aantal fte's
13-06-2016	1e helft 2015 / 2e helft 2015	Erica Eek-Moonen	Controle woon-werk registratie km
13-06-2016	1e helft 2015 / 2e helft 2015	Erica Eek-Moonen	Invoer woonwerkkm
13-06-2016	1e helft 2015 / 2e helft 2015	Erica Eek-Moonen	geen aanpassing